
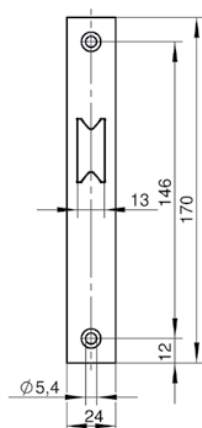
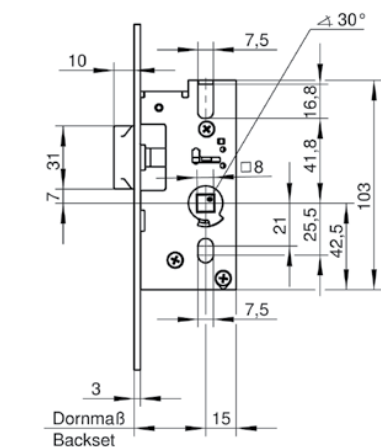
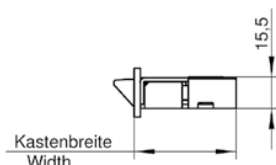


Insteek-loopslot voor profieldeuren
**Serrure à encastrer
pour portes à cadre tubulaire**
038F

**Profiel-
deuren
Cadre
tubulaire**


| Art. Nr./Art. No. | | 038F |
|-------------------------------|----|----------------|
| Doornmaat/Axe | mm | 25 30 35 40 45 |
| Kastmaat/Dimension du boîtier | mm | 40 45 50 55 60 |

Insteek-dagschootslot voor profieldeuren, compleet verzinkt, 8 mm tuimelaar eendelig, met wissel, dagschoot omlegbaar, slotkast boven en beneden gesloten, doorlopende schroefgaten.
Gekeurd conform EN 12 209.

Speciale uitvoeringen

- dagschoot 3 mm of 5 mm voorstaand
- voorplaat edelstaal (RVS), dag- en nachtschoot vernikkeld
- vlakke voorplaat 16 mm, 20 mm of 22 mm
- U-vormige voorplaat 22 mm of 24 mm
- tuimelaarsignalering incl. 8 m kabel
- tuimelaar 9 mm of 10 mm

Bijpassende sluitplaten op pagina: 155

Serrure à encastrer à pêne demi-tour pour portes à cadre tubulaire, entièrement galvanisée, carré monobloc de 8 mm, pêne demi-tour inversable, boîtier de serrure fermé en haut et en bas, orifices de vissage continus.
Testée suivant EN 12 209.

Modèles spéciaux

- Pêne demi-tour rallongé de 3 mm ou 5 mm
- Têtière en acier inoxydable, pêne demi-tour nickelés
- Têtière plate 16 mm, 20 mm ou 22 mm
- Têtière en U 22 mm ou 24 mm
- Système de surveillance du carré, câble de 8 m inclus
- Carré 9 mm ou 10 mm

Gâches correspondantes pages: 155