


LOCINOX[®]

Let's make it better together

VIP

waar je
ook gaat



VENUS

Gemotoriseerde poortsluiter


www.locinox.com

VENUS

WAT MAAKT HEM SPECIAAL?

- Veilige, betrouwbare werking dankzij de energiezuinige snelheidsregeling en ingebouwde obstakeldetectie
- Alles-in-één poortaanrijving met voeding en geïntegreerde printplaat, in-/uitgangsconnectoren en indicatielampje
- Eenvoudige configuratie met gratis mobiele app

PMR



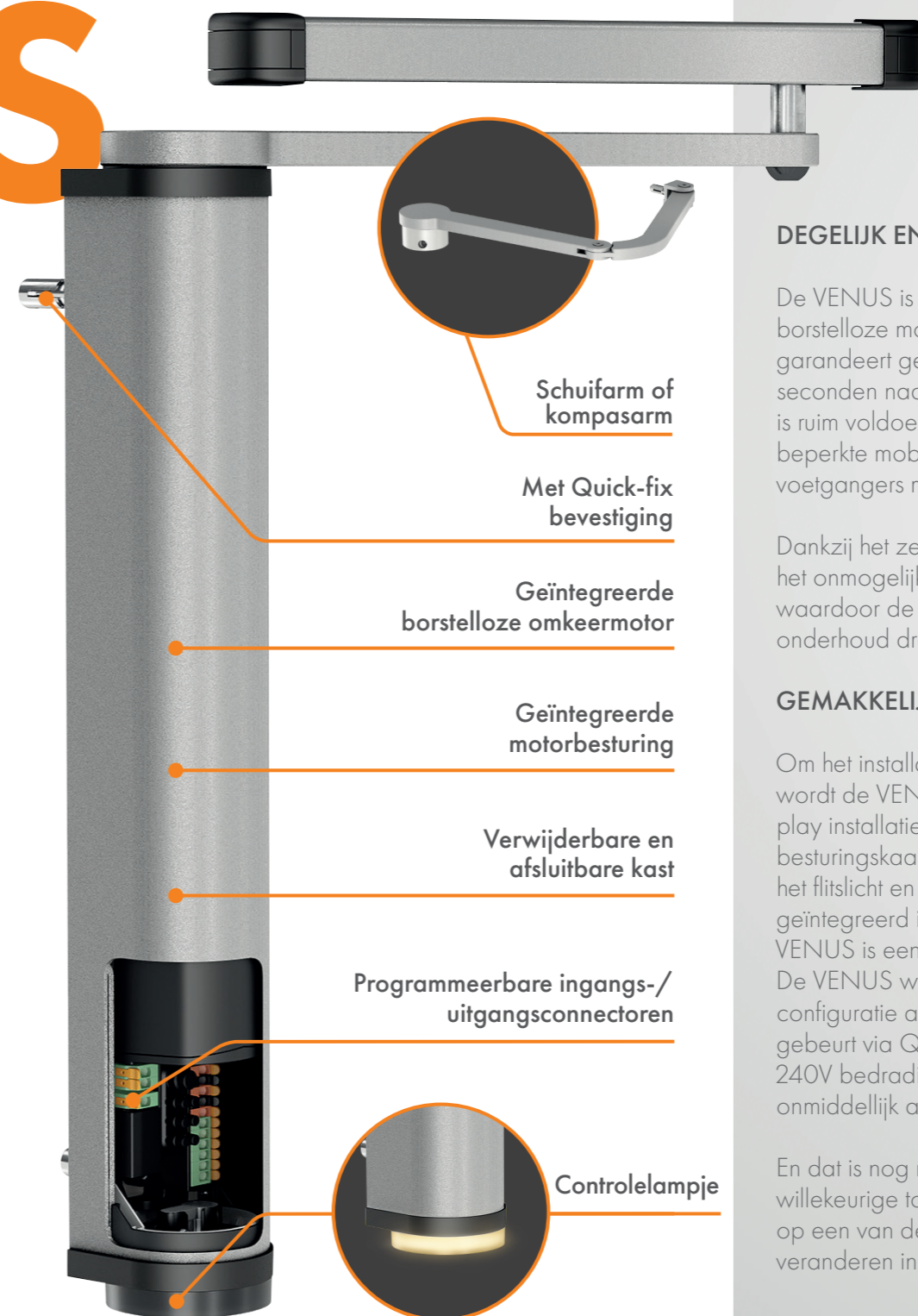
GEMOTORISEERDE POORTSLUITER

De gemotoriseerde VENUS poortsluiter is speciaal ontworpen voor voetgangerspoorten tot 1400 mm en 100 kg.

De VENUS is een borstelloze motor die speciaal is ontworpen voor gebruik buitenshuis en half-handmatige of volledig geautomatiseerde werking.

KENMERKEN

Productgrootte:	↔ 79 mm ↑ 509 mm ↗ 80 mm
Type poort:	Draaiporten, omkeerbaar links en rechts Maximale breedte: 1400 mm Maximaal gewicht: 100 kg
Palen:	Vierkant - 80 mm 60 mm met adapterplaat
Kast:	Geanodiseerd aluminium
Openingshoek:	tot 175° C
Bevestiging:	Quick-fix
Soorten armen:	Arm met slede Kompasarm
Motorkoppel:	Max 150 Nm
Stroomvoorziening:	110-240V AC
Weersomstandigheden:	-30° -> +70°C
Kleur:	RAL 9005 of zilver
Garantie:	2 jaar 3 jaar (op aanvraag)
Getest:	500K cycli



DEGELIJK EN BETROUWBAAR

De VENUS is uitgerust met een omkeerbare borstelloze motor van 150 Nm. De VENUS garandeert gecontroleerd sluiten in slechts 5 seconden nadat de poort is geopend. Dat is ruim voldoende zodat ook mensen met beperkte mobiliteit kunnen passeren of zelfs voetgangers met een fiets in de hand.

Dankzij het zelfontkoppelende systeem is het onmogelijk om de VENUS te blokkeren, waardoor de behoefte aan technisch onderhoud drastisch wordt verminderd.

GEMAKKELIJK

Om het installateurs gemakkelijker te maken, wordt de VENUS geleverd met een plug-and-play installatieproces. De motor, elektronische besturingskaart, ingangs-/uitgangsconnectoren, het flitslicht en de software zijn volledig geïntegreerd in de kast van aluminium. De VENUS is eenvoudig en veelzijdig te installeren. De VENUS wordt geleverd met de bij de configuratie aangegeven arm. Installatie gebeurt via Quick-Fix pluggen. Zodra de 240V bedrading is aangesloten, is de VENUS onmiddellijk actief als poortsluiter.

En dat is nog niet alles: door simpelweg een willekeurige toegangscontrole aan te sluiten op een van de ingangen, kunt u de VENUS veranderen in een energiezuinige poortopener.



LOCINOX

Let's make it better together

VENUS VIP waar je ook gaat



In fietsenstallingen



Op school



Op kantoor,
in de industrie

Neem contact met ons op voor
meer informatie of om een
afspraak te maken:

